

Cuadro I | Operaciones de REPO realizadas por BCRA

Pases Pasivos					Pases Activos			
Plazo	Tasa	Públicos	Privados	Total	Tasa	Públicos	Privados	Total
1	32.00%	3,432	53,818	57,249	42.70%	0	0	0
7	36.50%	122,997	178,618	301,615	0	0	0	0
Total		126,429	232,436	358,865	0	0	0	0

Cuadro II | Operaciones y Stock de LELIQ realizadas por BCRA

Plazo	Operado (\$)	Tasa promedio	Stock Total
	-		2,078,964

Cuadro III | Operaciones en la rueda REPO

	Cantidad	Monto (\$)	Part.
Pases del BCRA	145	358,865	99%
Pases entre terceros	37	3,341	1%
Total Rueda REPO	182	362,206	100%

Cuadro IV | Stock de pases del BCRA*

	Bancos Públicos	Bancos Privados	Total
Pasivos	506,336	916,017	1,422,353
Activos	0	0	0
Neto	506,336	916,017	1,422,353

* todos los montos están consignados en millones de pesos.

* el stock incluye intereses.

Gráfico I | Operado rueda REPO

Fuente: BCRA

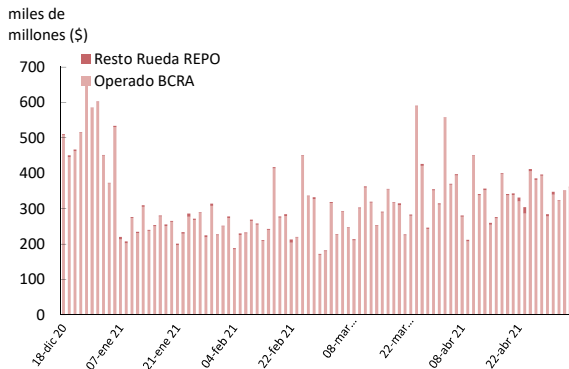
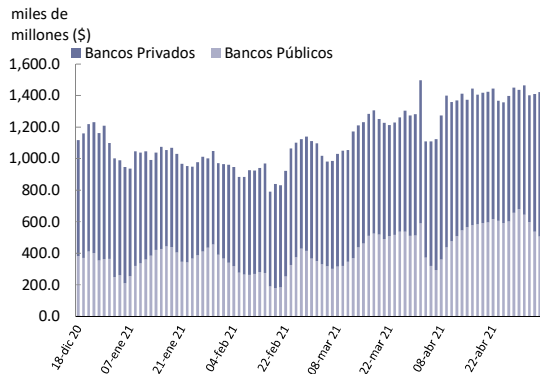


Gráfico II | Evolución del stock de pases pasivos BCRA Fuente: BCRA



Cuadro V | Perfil de vencimientos de pases pasivos del BCRA

Vto.	Públicos	Privados	Total
6-may-21	119,836	141,378	261,213
7-may-21	119,920	160,690	280,610
10-may-21	63,718	210,054	273,773
11-may-21	79,005	224,026	303,031
12-may-21	123,858	179,869	303,727

* todos los montos están consignados en millones de pesos.

Cuadro VI | Perfil de vencimientos de pases activos del BCRA

Vto.	Públicos	Privados	Total
6-may-21	0	0	0
7-may-21	0	0	0
10-may-21	0	0	0
11-may-21	0	0	0
12-may-21	0	0	0

Cuadro VII | Tasas de referencia de mercado

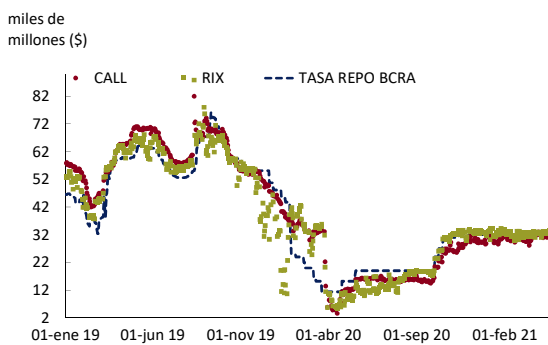
Tasas	Últ. dato	Dato anterior	Mes anterior	Año anterior
RIX	32.36%	31.89%	31.87%	9.91%
CALL*	32.78%	31.81%	31.20%	12.33%
BADLAR PRI.*	34.13%	34.25%	34.06%	20.63%
TM 20*	34.06%	34.06%	33.75%	17.63%
Tasa Política Monetaria	38.00%	38.00%	38.00%	38.00%

* corresponde a un día hábil anterior.

Cuadro VIII | Perfil de vencimientos de LELIQ

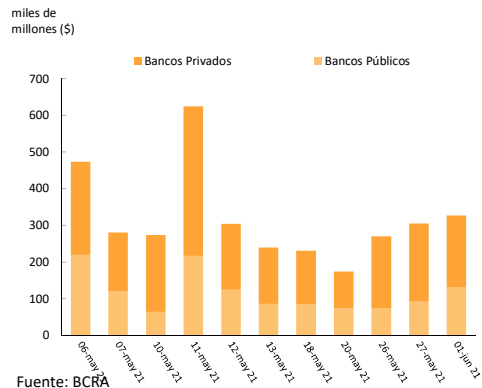
Vto.	Públicos	Privados	Total
6-may-21	99,487	112,509	211,996
11-may-21	137,947	183,416	321,363
13-may-21	85,741	153,642	239,383
18-may-21	85,013	145,921	230,934
20-may-21	74,016	99,732	173,748
26-may-21	74,043	195,957	270,000
27-may-21	92,160	212,590	304,750
1-jun-21	130,800	195,990	326,790

Gráfico III | Tasas de referencia



Fuente: BCRA

Gráfico IV | Perfil de vencimientos de pases y LELIQ netos de BCRA



Fuente: BCRA